

Passo a passo para o nosso encontro

Flash Meeting (Open University)

Preparo para o nosso encontro:

- 1) Você deve estar conectado - Internet.
- 2) Deve estar, preferencialmente, usando webcam, fone (ou caixas de som) e microfone – caso não tenha estes recursos poderá participar via *chat* – neste caso, aconselhamos que tenha pelo menos caixas de som, para ouvir as conversas.
- 3) O Flash Meeting pode dar problemas com o uso de Internet Explorer (especialmente se usar o Vista) – Assim, é indicado que use o Mozilla.

Nosso encontro está agendado para as 17h (horário de Brasília), no dia 30/03/2009

The following booking has been made. These details have also been emailed to you:

Date: Mon, 30 Mar 2009 20:00:00 +0100 → **horário de Londres (aqui será 17h – hor. Brasilia)**

Duration: 119 minutes

Number of People: 25

→ **Acesse o endereço:**


<http://fm-openlearn.open.ac.uk/fm/866784-6279>

Siga o passo a passo abaixo.



Meeting Details


Main | Help

Encontro com o LIC UFJF



Date & Time **Mon, 30 Mar 2009 20:00:00 +0000**
Meeting duration is **2 hs**

Meeting Access  

 0 kg of CO₂ saved!

Clique aqui!

teste LIC marco1

This meeting is being recorded

Enter your S

Username

Password

Apply for a new 'Sign In'

CONTINUE

meeting Signed In

Enter meeting as a guest

Clear Port: 1935

Configurações do Adobe Flash Player

Acesso à câmera e ao microfone

fm-openlearn.open.ac.uk está solicitando acesso à câmera e ao microfone. Se você clicar em Permitir, sua comunicação pode ser gravada.

Permitir Negar

**Clique aqui, para usar
câmara e
microfone/fone**

Enter your Sign In details

Username Remember

Password Remember

for a new 'Sign In' account

Enter meeting Signed In

Enter meeting as a guest

Escreva seu nome

Clique na opção indicada (Enter meeting as a guest)

E em seguida em: Continue

Check Your Video & Audio

 High OK Low Quiet

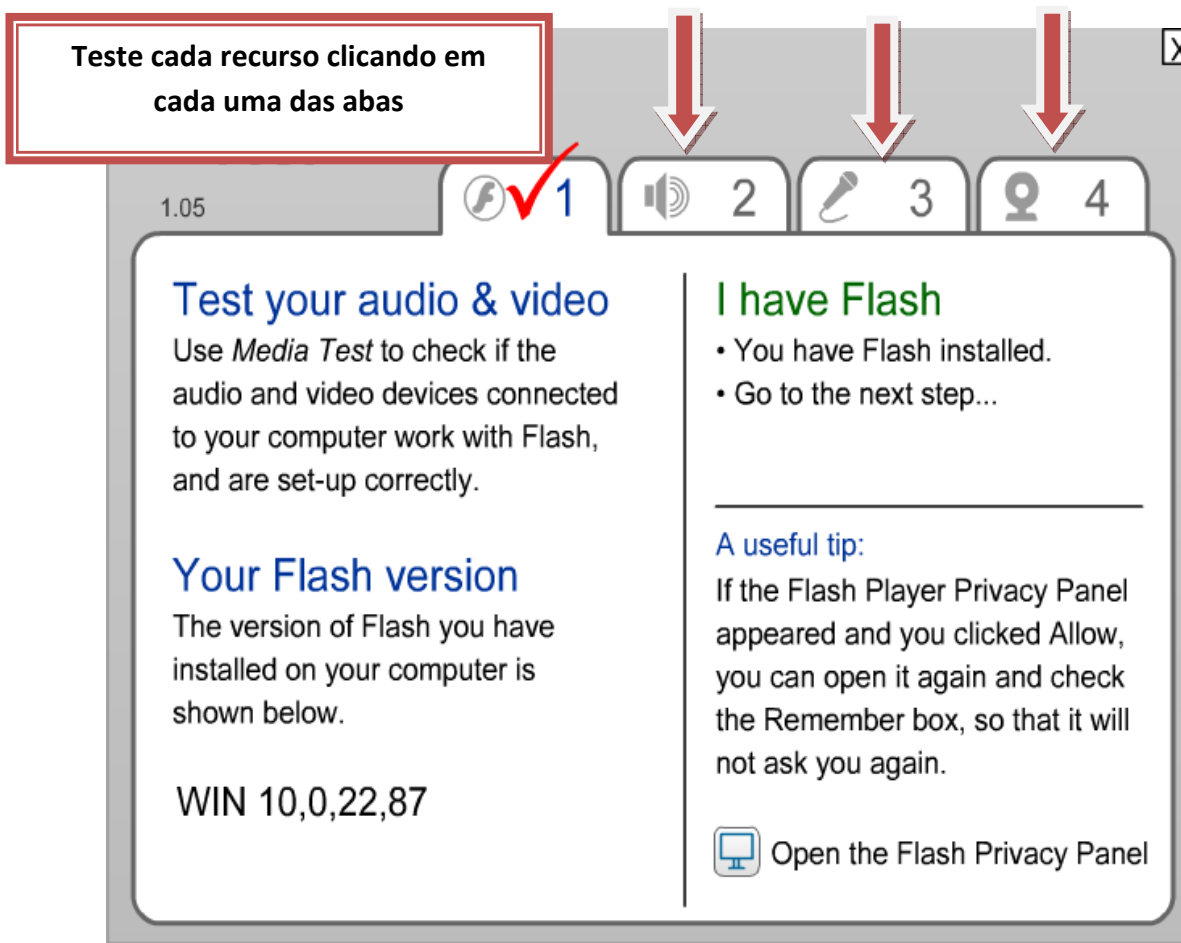
Meeting open: time left 0:14:51

Enter your name in the box below.

I agree to the [terms](#)

 [Click to Sign In to this meeting](#)


Clique aqui para fazer os testes: webcan, microfone, câmara etc.




Media Test
1.05

1 2 3 4

Test your video

 Open the Flash Video Control to choose and adjust camera

You should see an image from your camera if it is working correctly.




I see video


• Tick box if video is ok:


I can't see video


- Is your camera plugged in?
- You should quit any other program using the camera.
- Open the Flash Video panel and select your camera. You may have to click on the rectangle containing the webcam picture first, in order to 'initialize' it.

Testing Complete!

 ✓

 ✓

 ✓

 ✓

You have completed the tests. Use the quit button in the top right corner to return to FM.

Após esse processo você terá a confirmação do seu teste.

GRUPO LIC - UFJF

Check Your Video & Audio

Meeting open: time left 0:14:51

Enter your name in the box below.

Adriana Bruno

ENTER

I agree to the [terms](#)

Clique para entrar!

Click to Sign In to this meeting

Para pedir a palavra, clique em: START BROADCASTING

NO VIDEO

START BROADCASTING

1 joined

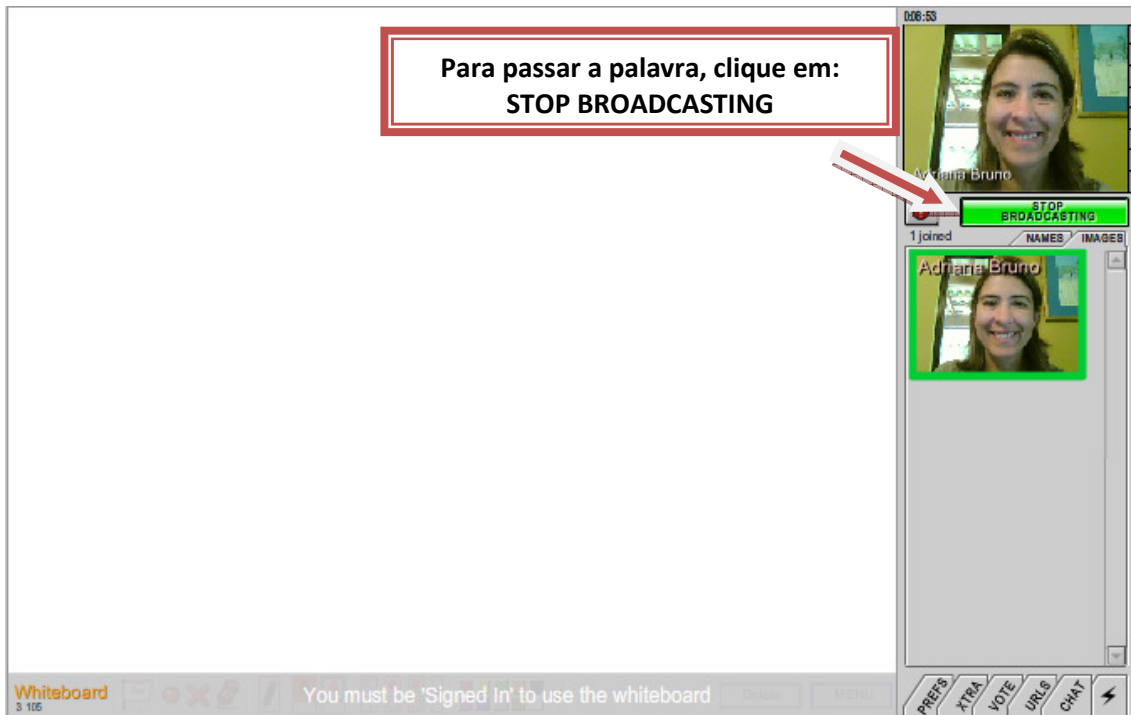
Adriana Bruno

Whiteboard
3 105

You must be 'Signed In' to use the whiteboard

Adriana Bruno: Olá pessoal!

Você pode usar o chat



ESPERAMOS VOCÊS EM NOSSO ENCONTRO: CAFÉ COM PÃO DE QUEIJO
FINAL

FORTE ABRAÇO!

EQUIPE LIC – UFJF

Maria Teresa, Adriana Bruno, Bruna Sola, Cleia Tavares, Dina de Oliveira,
Ana Paula Castro e Érica Alves